

Ihr persönlicher Beetplan



Heiße Liebe

Dieser leuchtend tiefrote Blütenteppich verleiht dem Beet einen besonders sinnlichen Charakter. Im Kontrast dazu steht die farblich zurückhaltende Kugel-Hülse, die vor allem in den Wintermonaten einen interessanten Akzent im Beet setzt.

Lichtbedingungen



Größe

7,4 m²

Umfang







12,7 m

Eigenschaften

winterhart
pflegeleicht

Ihre Einkaufsliste

Pflanzen

Artikel	Pflegehinweise	Verfügbar	Preis ²	Anz. ¹	Summe
 <p>Lupine rot Art: Lupinus hybride Art.-Nr.: z. B. 7189467*</p>	Nach der ersten Blüte Rückschnitt auf 10 - 15 cm über dem Boden fördert Nachblüte im Herbst. Im Frühjahr Schutz vor Schnecken und düngen. Bei Trockenheit gut wässern.	Mrz-Apr	2,99 €	2x	5,98 €
 <p>Berg-Ilex Art: Ilex crenata Art.-Nr.: z. B. 7229966*</p>	Regelmäßiger Formschnitt	Feb-Mai, Aug-Okt	3,99 €	2x	7,98 €
 <p>Purpurglöckchen 'Leuchtkäfer' Art: Heuchera sanguinea Art.-Nr.: z. B. 7192479*</p>	Langlebig, möglichst viele Jahre nicht umpflanzen, Rückschnitt abgeblühter Stängel bis zum grundständigen Blattschopf.	Apr-Nov	1,99 €	10x	19,90 €
 <p>Garten-Scheinsonnenhut 'Cheyenne Spirit' Art: Echinacea purpurea Art.-Nr.: z. B. 7194319*</p>	Gute Frostverträglichkeit	Mrz-Apr	2,99 €	10x	29,90 €
 <p>Alpen-Edelweiß Art: Leontopodium alpinum Art.-Nr.: z. B. 7194327*</p>	Alle 2-3 Jahre teilen	Apr	3,49 €	32x	111,68 €
 <p>Storchschnabel rot Art: Geranium sanguineum Art.-Nr.: z. B. 5360631*</p>	Im zeitigen Frühling etwa handhoch zurückschneiden	Feb-Mrz	2,49 €	28x	69,72 €

Summe Pflanzen: **245,16 €**

Weitere Artikel

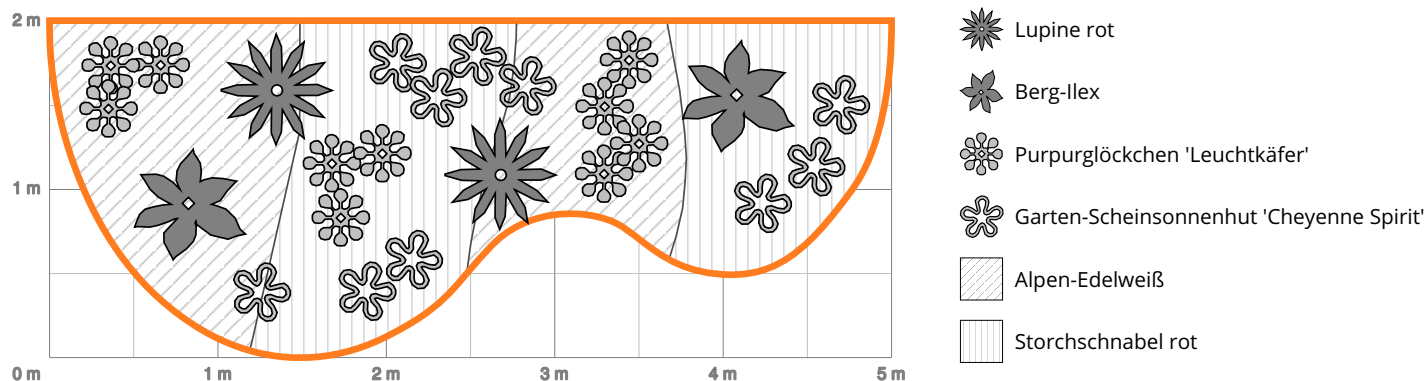
 <p>OBI Rindenumus/ Kompost 45 l Art.-Nr.: z. B. 9623190* 8,49 € pro Stück</p>	2x	16,98 €	 <p>Mähkante Grau 5 cm x 16 cm x 33 cm Art.-Nr.: z. B. 1535509* 0,55 € pro Stück</p>	54x	29,70 €
---	----	---------	--	-----	---------

Gesamtpreis: **291,84 €**

* Hierbei handelt es sich um einen Referenzartikel der Pflanzenart. Weitere verfügbare Pflanzen können wir im OBI Markt vor Ort über die Artbezeichnung für Sie finden. Wir helfen Ihnen gerne weiter.

So legen Sie Ihr Beet an

Pflanzplan



Aufbau



Beet abstecken

Markieren Sie den Umriss des geplanten Beetes mit Linien aus Sand.

Tipp: Bei runden Beetformen setzen Sie in den Mittelpunkt einen Holzpflöck. Danach befestigen Sie daran eine Schnur. Halten Sie die Schnur straff und markieren Sie die Rundung mit Sand.



Beet vorbereiten

Befreien Sie das Beet von Unkraut. Graben Sie das Beet spatentief um, hacken Sie die Erdschollen klein und ziehen Sie die Erde mit einem Rechen glatt. Damit die Stauden schnell anwachsen, reichern Sie den Boden mit Grünkompost an.

Tipp: Die Aufwertung der Bodenverhältnisse mit Kompost ist notwendig, wenn Sie einen lehmigen Boden haben.



Einpflanzen

Verteilen Sie zunächst die Pflanzen wie auf dem Plan und gehen dabei „von Groß nach Klein“ vor. Die Zwischenräume werden mit Füllstauden oder Kies aufgefüllt. Zum Einpflanzen der Stauden heben Sie ein Pflanzloch aus, das genauso tief ist, wie der Topf hoch. Stellen Sie die Staude in das Pflanzloch, füllen Sie es mit Blumenerde auf und klopfen Sie die Erde leicht fest.



Angießen

Nach der Pflanzung werden die Stauden gründlich angegossen, bis der Boden etwa 20 cm tief durchfeuchtet ist. Am besten geht das mit einem Rasensprenger oder einem Gartenschlauch mit weichem Brausestrahl.

Planen Sie weitere Gartenprojekte?

GartenPlaner



1

Online konfigurieren

- ✓ Individuelle Gestaltungsmöglichkeiten
- ✓ Vielfältige Materialauswahl
- ✓ Kostenlose Planungsunterlagen

jetzt konfigurieren!
www.obi.at/gartenplaner



2

Im Markt beraten lassen

- ✓ Große Musterausstellung
- ✓ Kostenlose Beratung
- ✓ Umsetzungsplan inkl. Materialliste und Selbstbauanleitung

Beratungstermin vereinbaren
www.obi.at/beratungstermin



3

Selber machen oder machen lassen

- ✓ Umfassender Handwerker-Service
- ✓ Unterstützung bei Teil- oder Gesamtprojekten
- ✓ Volle Preistransparenz auf Stundenbasis

Machbar Macher
www.obi.at/machbarmacher

Dies ist eine Werbung Ihrer OBI Partner, erstellt und verantwortet durch die OBI Bau- und Heimwerkermärkte Systemzentrale GmbH, Litfaßstraße 8, 1030 Wien. Eine Auflistung Ihrer OBI Märkte finden Sie unter obi.at/obipartner. Alle Artikel und Visualisierungen dienen zur Orientierung und können in Größe, Farbe und Preise abweichen. Keine realitätsnahe Abbildung. Pflanzen nicht zum Verzehr geeignet. Alle Artikel ohne Dekoration. Preisempfehlungen unverbindlich. Irrtümer und Preisänderungen vorbehalten. Für Druckfehler übernehmen wir keine Haftung. Möglicherweise sind nicht alle Artikel direkt in jedem Markt verfügbar. Wir bestellen gerne für Sie. Nur gültig in teilnehmenden Märkten und solange der Vorrat reicht.

^{1,2} Mengen und Preise: Die berechneten Mengen geben eine grobe Einschätzung der Bedarfe unter Berücksichtigung üblicher Ausschuss- und Verschnittmengen und des voraussichtlichen Kostenaufwandes wieder. Die berechneten Mengen können aufgrund individueller Maße, Vor-Ort-Bedingungen und Verarbeitungsweisen abweichen. Zur individuellen Projektdurchführung können weitere/andere Artikel benötigt werden und zusätzliche Kosten anfallen. Durch Auswahl anderer Gebindegrößen/-kombinationen kann der Projektpreis evtl. optimiert werden. Es handelt sich um Bar- und Selbstabholpreise in EUR inkl. gesetzl. MwSt.

OBI Bau- und Heimwerkermärkte Systemzentrale GmbH schließt bei nicht sach- und fachgerechter Montage entsprechend der Anleitung sowie bei Fehlgebrauch von Materialien und Werkzeugen eine Haftung vorsorglich ausdrücklich aus. Die hier aufgeführten Bauweisen stellen nur eine Empfehlung dar. Je nach Vor-Ort-Bedingungen und Nutzung können Änderungen nötig sein.

Etwas gesetzliche Ansprüche werden hierdurch nicht eingeschränkt. Achten Sie bei der Umsetzung auf die Einhaltung der persönlichen Sicherheit, tragen Sie, wenn notwendig, entsprechende Schutzausrüstung. Elektrotechnische Arbeiten dürfen ausschließlich von Elektrofachkräften (DIN VDE1000-10) ausgeführt werden. Schätzen Sie Ihre Fähigkeiten realistisch ein und holen Sie sich bei Unsicherheit unbedingt erfahrende Umsetzungshelfer hinzu. Führen Sie Arbeiten nicht aus, wenn Sie mit den einschlägigen Sicherheitsbestimmungen nicht vertraut sind.

Nur in teilnehmenden OBI Märkten. Mehr Infos unter www.obi.at